

Voilà®

le Français

4



Bonjour de France

Micropolis, la cité des insectes



MINI DICO
Vive le printemps !
4-5



POSTER
Un drôle de palais !
8-9

MATÉRIEL AUDIO

L'abonnement au magazine* comprend le libre accès au matériel audio (en format MP3). Ce matériel est accessible dans l'espace réservé aux ressources sur le site web www.elilanguagemagazines.com. Dans chaque numéro un code secret sera fourni et en permettra l'accès.

LE COIN DE L'ENSEIGNANT

L'abonnement au magazine* comprend le libre accès au matériel audio en format MP3 ainsi qu'au coin de l'enseignant en format PDF de tous les magazines. Pour accéder à ces ressources l'enseignant doit s'enregistrer dans l'espace réservé aux ressources sur le site web www.elilanguagemagazines.com.



Coucou !

Je suis super contente parce que le printemps est de retour et je vais pouvoir faire du jardinage ! Moi, je vais organiser une grande fête et je vais inviter mes amis ! Est-ce que tu aimes le jardinage ? Nos amis du Bois Joli adorent ça et les enfants des écoles primaires en France aussi !

À bientôt !

domi

Sommaire

- 2 **Une comptine** 
 - 4 **Mini dico** 
 - 6 **Jeux à gogo**
 - 8 **Poster**
 - 10 **Notre petite histoire** 
 - 12 **Bonjour de France**
 - 14 **Jouons à la ferme du Bois Joli !**
 - 16 **La France gourmande**
- Les crêpes


Voilà

info@elimagazines.com



© 2020 ELI srl / C.P. 6, 62019 Recanati / T (071) 750701 / Fax (071) 977851 / info@elionline.com / www.elionline.com
Directeur: Lamberto Pigni / Rédaction des textes: Dominique Guillemant
Autorizzazione Tribunale 325 del 27 ottobre 1992 / Realizzazione: Tecnostampa, Loreto

© ELI ITALY 2020
TOUTE REPRODUCTION, PAR QUELQUE PROCÉDÉ QUE CE SOIT, EST STRICTEMENT INTERDITE, MÊME À BUT DIDACTIQUE. L'ÉDITEUR SE DÉCLARE ENTièrement DISPONIBLE À RÉGLER D'ÉVENTUELS DROITS D'AUTEUR POUR LES PHOTOS DONT IL N'A PAS PU IDENTIFIER LA SOURCE. LES SITES WEB CITÉS DANS CE NUMÉRO SONT LIBREMENT ACCESSIBLES SUR INTERNET; LES ÉDITIONS ELI DÉCLINENT TOUTE RESPONSABILITÉ SUR LEUR CONTENU.



Une comptine La fête du printemps

Venez, chantons tous en chœur !
C'est le printemps quel bonheur !

Courez vite au Bois Joli
Pour voir les vélos fleuris

Moi je décore ma trottinette
Avec des violettes

Regardez quel beau vélo
Il ressemble à un oiseau

Tu te déguises en abeille
Je me déguise en coccinelle

Venez, chantons tous en chœur !
C'est le printemps quel bonheur !

Qu'est-ce que tu aimes faire au printemps ?

.....

.....

.....

Vive

Lis les mots
à voix haute.



la violette



la tulipe



l'arbre



le champignon



le papillon



la coccinelle



l'abeille



l'oiseau

mp3

le printemps !



le nid



elle plante



il arrose



il cueille des fleurs



elle tond la pelouse


un deux trois quatre cinq
six sept huit neuf dix

Jeux à gogo

1 Lis, associe et écris.

- 1 Elle fait du miel. Miam !
- 2 Il a un chapeau blanc et rouge.
- 3 Il est dans son nid avec ses petits.
- 4 Il est grand, vert et marron.
- 5 C'est une fleur qui sent bon.

- a C'est une
- b C'est un.....
- c
- d
- e



2 Observe et compte. Écris en lettres.


- 1 Le champignon a points blancs.
- 2 La coccinelle a points noirs.
- 3 Dans la pelouse, il y a tulipes et violettes.
- 4 Dans l'arbre, il y a nids.
- 5 papillon est sur le champignon.



3 Complète les opérations. Écris en lettres.

- 1 cinq + = sept
- 2 - deux = six
- 3 six + quatre =
- 4 - trois = quatre
- 5 - deux = huit
- 6 trois + deux =

4 Que font-ils ?



- 1 Charlotte
une rouge.
- 2 Colin
la du Bois Joli.
- 3 Inès
un dans le jardin.
- 4 Gaspard
un gros

5 Utilise le code secret et lis le slogan de Marilou.

J'aime la

× × * ☆ * ⊕

□ □ □ □ □ et le

♣ * ★ × * ⊕ ⊕ ♣ ◆

□ □ □ □ □ □ □ □ !

| | |
|-------|-------|
| A = × | P = ♣ |
| E = ⊕ | R = * |
| I = ★ | S = ◆ |
| M = ⊕ | T = * |
| N = × | U = ☆ |



Les solutions sont à la page 11.

Un drôle de palais !



Monsieur Ferdinand Cheval construit son Palais idéal entre 1879 et 1912. Il se trouve à Hauterives, dans la région Auvergne-Rhône-Alpes.

Ce palais est incroyable parce que cet homme le construit avec des pierres qu'il trouve et il s'inspire de ce qu'il voit dans la nature et dans les magazines.

Son palais a même un joli potager pour faire du jardinage et planter des légumes. Il y a aussi des animaux comme un éléphant, un ours, des oiseaux mais aussi des personnages comme des géants et des fées.

Activité

Quel est le métier de ce constructeur insolite ? Remets les lettres dans le bon ordre pour le savoir. Un indice : il s'occupe de lettres et de paquets.

R A T E F C U
□ □ □ □ □ □ □

La solution est à la page 11.



C'est chouette le jardinage !

Et moi j'adore le jardinage !



J'adore la belle saison !

C'est le printemps ! Les amis du Bois Joli décident de faire du jardinage.

Fais attention Gaspard ! Tu arroses mes pieds !

Oh excuse-moi Marilou !



Gaspard le canard arrose les fleurs avec son arrosoir. Mais que se passe-t-il ?

Quel joli bouquet Charles !

Il y a quatre tulipes et neuf violettes. C'est une surprise pour Inès !



Charles cueille des tulipes de toutes les couleurs et des violettes. Il fait un joli bouquet pour Inès !

Ce bouquet est pour toi Inès !

Atchoum !
Merci !
Atchoum !



Charles offre son bouquet à Inès. Elle adore les fleurs mais... elle est allergique !

Regarde Charlotte !
Voilà dix beaux
champignons pour
notre omelette !

Miam ! Merci
Colin !



Colin veut faire une omelette pour le déjeuner. Une bonne omelette aux champignons !

Bonjour gentilles
petites abeilles !
Merci pour votre miel
si délicieux !



Marilou est très gourmande. Elle aime beaucoup le miel et salue ses amies les abeilles.

Pourquoi veux-tu
planter cet arbre ici ?



Pour Fifi et sa famille !

Gaspard et Charles sont très occupés ! Ils plantent un arbre et ont beaucoup de travail !

Qui est Fifi ?

Ohhhh !!!!



Je te présente Fifi l'oiseau
et sa famille.

Gaspard ne connaît pas Fifi et il est très curieux. Alors Charles lui montre le nid de Fifi et sa famille.



Micropolis, la cité des insectes



Est-ce que tu connais le film

Microcosmos, le peuple de l'herbe ? Le parc à thème Micropolis s'inspire de ce film sur les insectes sorti en 1996. En fait on a tourné ce film dans cette région. Les acteurs sont des coccinelles, des abeilles, des escargots, des fourmis... le parc unique en Europe présente ce monde fantastique ! En plus, cette année, il fête ses 20 ans !




Micropolis se trouve à Saint-Léons, un petit village de l'Aveyron, dans le Sud de la France. Ici on peut découvrir



On peut visiter quinze salles où se trouvent 50 espèces d'insectes mais aussi des plantes carnivores, une serre à papillons tropicaux... Puis il y a des ateliers multimédias, des expositions. C'est un parcours interactif de 2500 m² !

des insectes qui viennent du monde entier et ils sont vivants ! On apprend à les connaître mais on comprend aussi que la nature est en danger et que le monde des insectes est très fragile et qu'il faut le protéger.

À l'extérieur, il y a des jeux et les enfants s'amuse au milieu des insectes géants : ils se sentent tout petits ! Même les fleurs sont géantes !



Code secret

Saint-Léons est tout petit mais un grand naturaliste français est né dans ce village. On peut même visiter sa maison natale qui est juste à côté du parc. Utilise le code secret pour connaître son nom.

A = ✕ E = ★ H = ✕ J = ✱ R = ♣
 B = ⊕ F = ☆ I = ♣ N = *

✱ ★ ✕ * ✕ ★ * ♣ ♣ ☆ ✕ ⊕ ♣ ★

-

La solution est à la page 11.

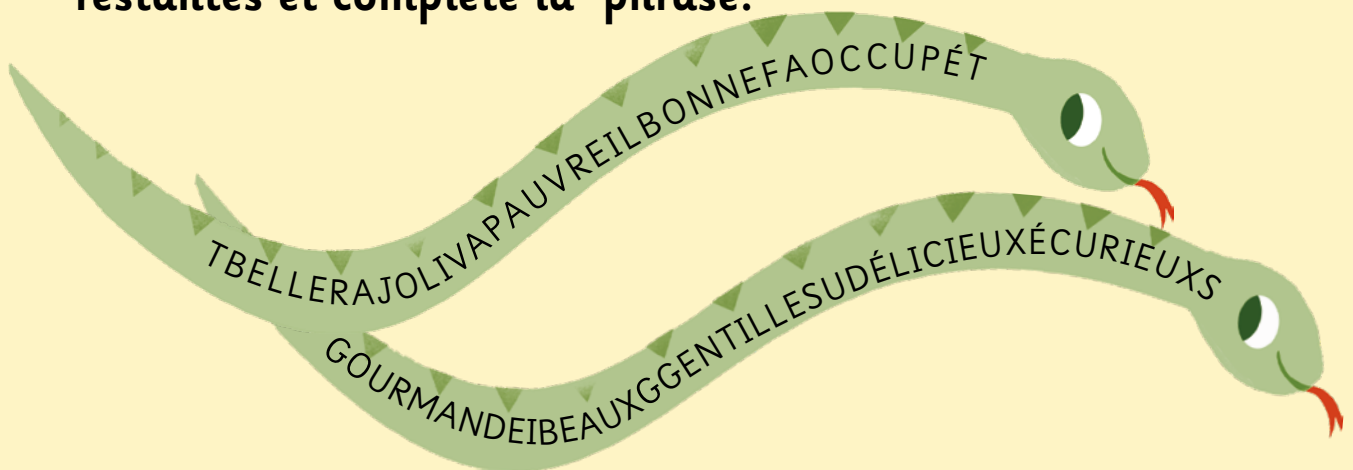
Jouons à la ferme du Bois Joli !

Tu as lu notre petite histoire, maintenant fais les activités !

1 Lis et complète le résumé de notre petite histoire.

Inès la chèvre aime la belle et Colin le lapin adore le Gaspard arrose les de Marilou la poule et Charles fait un joli pour Inès. Il veut lui faire une mais la pauvre Inès est allergique aux Marilou est contente parce que Colin veut faire une aux champignons pour le Elle remercie aussi ses amies les pour leur miel délicieux. Charles et Gaspard plantent un arbre pour la de Fifi l'oiseau.

2 Trouve 10 adjectifs, associe les lettres restantes et complète la phrase.



Charles et Gaspard plantent un arbre pour Fifi et sa famille.
Ils ont beaucoup de _____ et sont très _____ !

3 Lis et dessine Fifi et sa famille.

Fifi est très joli, ses plumes sont rouges et jaunes. Sa femme a des plumes vertes et bleues. Les trois bébés oiseaux ont des plumes orange et violettes. C'est une famille très colorée !



Les solutions sont à la page 11.



Grandis avec nous !



Télécharger gratuitement le matériel audio et les Notes pour l'enseignant dans la zone « ressources » de www.elilanguagemagazines.com

English



école primaire

élémentaire

pré intermédiaire

intermédiaire

intermédiaire avancé

Français



école primaire

élémentaire

pré intermédiaire

intermédiaire

intermédiaire avancé

Lingua latina



élémentaire

Italiano



école primaire

élémentaire

pré intermédiaire

intermédiaire

intermédiaire avancé

avancé

РУССКИЙ ЯЗЫК



Pré intermédiaire

Español



école primaire

élémentaire

pré intermédiaire

intermédiaire

intermédiaire

intermédiaire avancé

Deutsch



élémentaire

pré intermédiaire

intermédiaire

intermédiaire avancé

Revue linguistique ELI

www.elilanguagemagazines.com



Les crêpes

Les Français mangent des crêpes à la Chandeleur, la fête des chandelles que l'on célèbre le 2 février. Ronde, jaune, la crêpe ressemble au soleil et c'est donc un symbole de lumière. On la fait sauter dans la poêle, cela porte bonheur !

La recette

Les ingrédients

- 10 cuillères à soupe de farine
- 1 pincée de sel
- 1 cuillère à soupe de sucre
- 2 œufs
- 1 tasse de lait
- 1 tasse d'eau
- 10g de beurre fondu

Utensiles

- une cuillère en bois
- une petite louche
- une poêle à crêpe

Réalisation

- 1 Mélange la farine, le sucre et le sel avec une cuillère en bois.
- 2 Ajoute les œufs, l'eau et le lait et mélange bien.
- 3 Ajoute le beurre fondu et laisse reposer la pâte pendant une heure.

- 4 Fais chauffer la poêle et verse une louche de pâte dedans.
- 5 Fais cuire la crêpe d'un côté et fais-la sauter pour la cuire de l'autre côté.
- 6 Mets du chocolat, du sucre ou de la confiture sur ta crêpe et...



**Bon appétit !!!!
Miam, quel délice !**